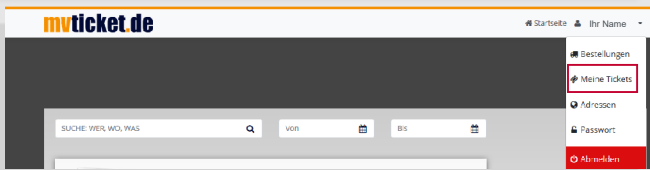


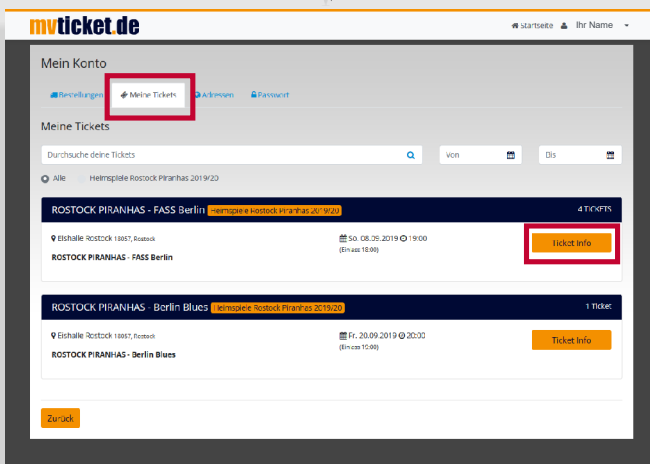
1.

Melden Sie sich bitte im Shop an!
Im Kopf der Seite erscheint Ihr Name.
Über das Auswahlmü gelangen Sie zu Ihren persönlichen Angaben.



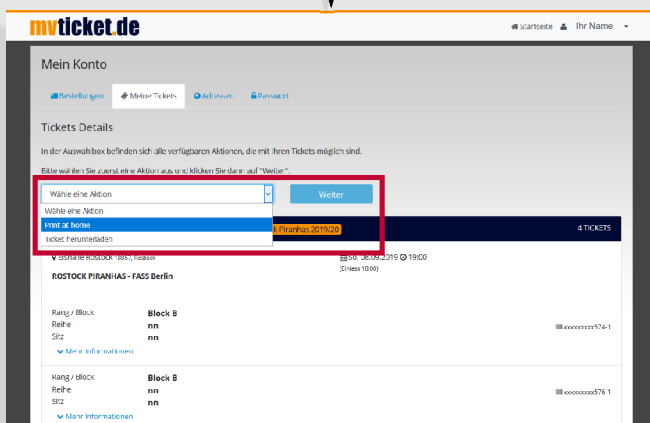
2.

Auswahl „Meine Tickets“
Veranstaltung auswählen



3.

Aktion auswählen
Print at home oder
Ticket herunterladen
(gilt für Passbook Tickets)
und dann „Weiter“



4.

Ausführen der gewünschten Aktion
Print at Home öffnet eine PDF zum
Ausdruck auf einem DinA4 Blatt
Ticket herunterladen kann nur auf
einem Mobil-Telefon ausgeführt werden
iOS: Wallet App, Android: PassWallett...

